observatoire des métiers de la presse

Profession : journaliste

Qui sont les détenteurs de la carte de presse en 2018 ?

En 2018, dans quels secteurs travaillent les journalistes ?

Répartition des cartes de presse par secteur

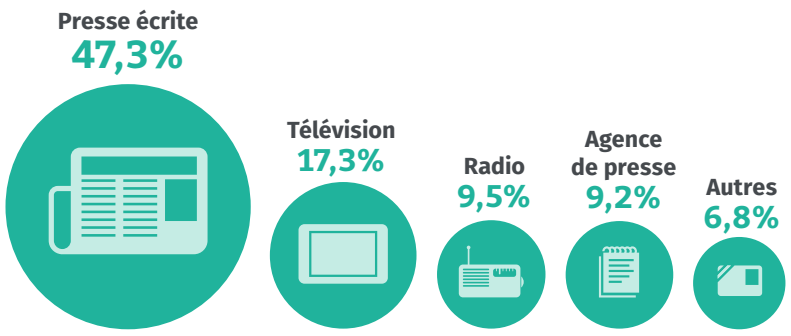

Une insertion professionnelle des jeunes plus compliquée

Répartition par type de contrats en 2018

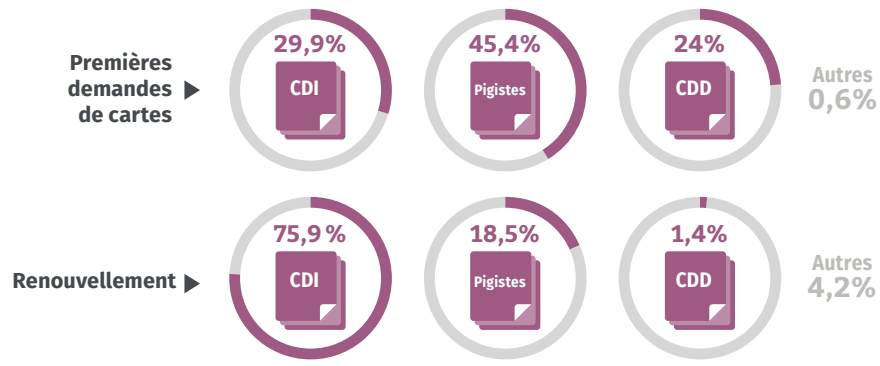

44,7 ans de moyenne d'âge

Âge moyen par secteur en 2018

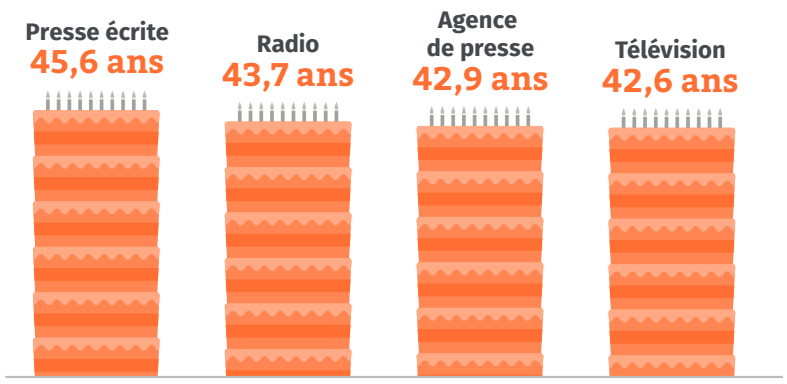

De fortes variations de revenus chez les journalistes

Revenu mensuel brut médian en 2018 et son évolution depuis dix ans

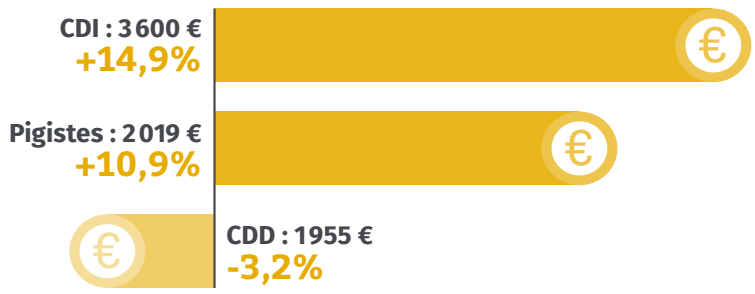

La féminisation de la profession de journaliste se confirme

Répartition des cartes de presse par sexe

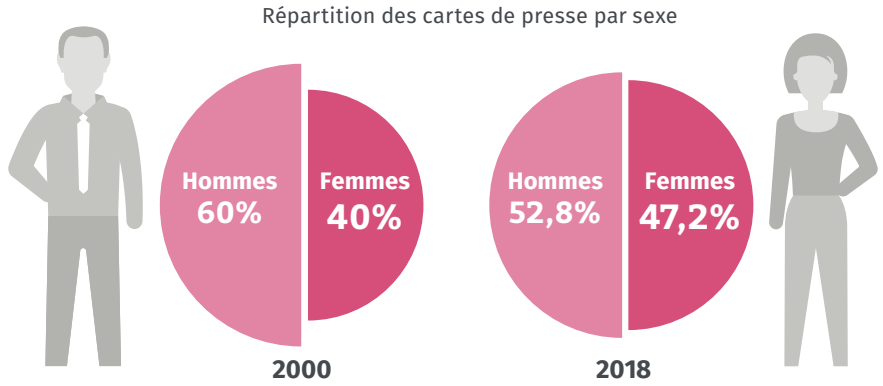

Journalisme : les cursus reconnus grignotent du terrain

Poids des cursus parmi l'ensemble des cartes de presse

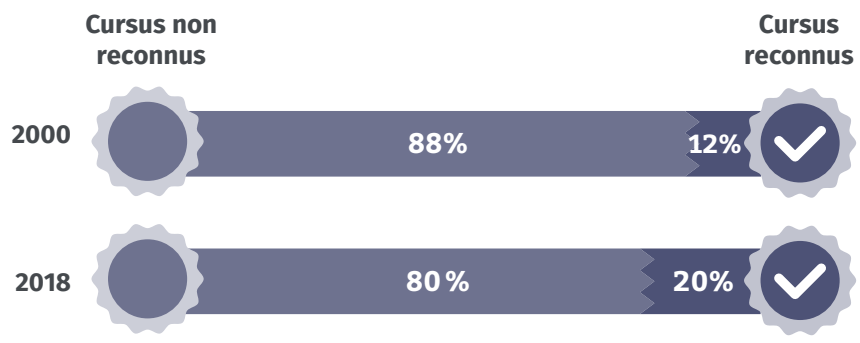

34 901 cartes de presse en 2018 : les demandes en baisse de 0,5%

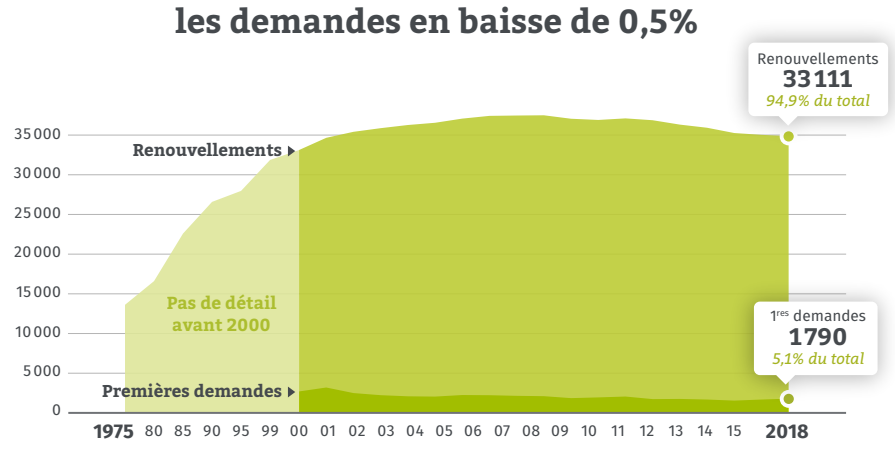

data.metiers-presse.org

#DataPresse

Données Observatoire des métiers de la presse - Afdas / CCIJP.

observatoire des métiers de la presse Afdas.

Réalisation : WEDODATA